

Monterrey, Nuevo León, a 04 de junio de 2021

**Lic. Héctor García Marroquín**  
**Secretario Ejecutivo de la Comisión Estatal Electoral Nuevo León**  
**Av. 5 de Mayo 975 Oriente, Centro de Monterrey, C.P. 64000, Nuevo León**  
**PRESENTE.-**

Asunto: Se rinde informe de encuesta realizada en el Municipio de San Pedro Garza García.


Estimado Secretario:

Por medio de la presente, a nombre de mi representada Editora El Sol, S.A de C.V., le entrego el informe de la encuesta acerca de las preferencias electorales para elegir Alcalde en el municipio de San Pedro Garza García, y Gobernador del estado de Nuevo León y Diputado local, con miras a las elecciones que se llevarán a cabo el próximo 06 de junio de 2021.

La encuesta se realizó del 18 de mayo de 2021 al 28 de mayo de 2021 y se publicó el día 30 de mayo y 01 de junio del 2021, en las páginas de internet: [www.elnorte.com](http://www.elnorte.com), [www.reforma.com](http://www.reforma.com), [www.mural.com.mx](http://www.mural.com.mx) así como el 31 de mayo del presente año, en los periódicos EL NORTE y METRO en el Estado de Nuevo León, REFORMA en la Ciudad de México y Mural en el estado de Jalisco, y el 02 de junio del 2021, en el periódico EL NORTE.

Sin otro particular, quedamos a sus órdenes para cualquier duda o aclaración al respecto.

Atentamente



---

C.P. José Luis Martínez Flores  
Representante Legal  
Editora El Sol, S.A. de C.V.

**EL NORTE**

**REFORMA**  
CORAZÓN DE MÉXICO

**MURAL**  
EXPRESIÓN DE JALISCO

**metro**<sup>®</sup>

# **INFORME DE EL NORTE DE GRUPO REFORMA, CUYA RAZÓN SOCIAL ES EDITORA EL SOL, S.A. DE C.V., DE LA ENCUESTA MUNICIPAL REALIZADA MEDIANTE ENTREVISTAS DIRECTAS EN VIVIENDA Y VÍA TELEFÓNICA, SOBRE PREFERENCIAS ELECTORALES EN EL MUNICIPIO DE SAN PEDRO GARZA GARCÍA, NUEVO LEÓN, ENTRE EL 18 Y 28 DE MAYO DE 2021; PUBLICADA EL 30 DE MAYO DEL MISMO AÑO.**

Este informe describe los criterios generales de carácter científico del estudio de acuerdo con lo dispuesto en el Anexo 3 del Reglamento de Elecciones, los cuales fueron emitidos por el Instituto Nacional Electoral (en lo sucesivo denominado de forma indistinta como INE), en su Acuerdo General INE/CG661/2016, cumpliendo con los Lineamientos establecidos en dicho Acuerdo.

## **I. Objetivos del estudio**

La encuesta realizada en vivienda y por teléfono, en el municipio de San Pedro Garza García, Nuevo León, publicada por primera vez el 30 de mayo y el 1 de junio 2021 en los sitios web [www.elnorte.com](http://www.elnorte.com), [www.reforma.com](http://www.reforma.com) y [www.mural.com](http://www.mural.com) se llevó a cabo con el fin de dar a conocer a los lectores de Grupo REFORMA las preferencias electorales con miras a las elecciones de Alcalde de ese municipio, de Diputado local, Diputado federal y Gobernador de Nuevo León, a celebrarse el 6 de junio de 2021. Los resultados de la encuesta también fueron publicados el pasado 31 de mayo en las páginas de los periódicos EL NORTE y METRO, en el Estado de Nuevo León; en el periódico REFORMA, en la Ciudad de México, y en el periódico MURAL, en el Estado de Jalisco, todos ellos pertenecientes a Grupo REFORMA, y el 2 de junio, solo en el periódico EL NORTE.

Los resultados de la encuesta también se ponen a disposición de los diversos medios que están suscritos a la Agencia Reforma, en cuyo caso, la compra de esa información no implica su publicación, la cual es responsabilidad de cada medio.

## **II. Marco muestral**

Para la realización de la encuesta, se utilizó como marco muestral el listado de las secciones electorales y manzanas definidas por el Instituto Nacional Electoral para el municipio de San Pedro Garza García, al corte del 28 de febrero 2021, así como la cartografía diseñada por el mismo instituto. Se seleccionaron 46 secciones, de acuerdo con la metodología descrita en la siguiente sección.

Para la parte de entrevistas aplicadas vía telefónica, se utilizó un listado de números telefónicos correspondientes a los códigos postales de las zonas de nivel socioeconómico alto de este municipio, pertenecientes a las secciones electorales en muestra.

## **III. Diseño muestral**

Se empleó un muestreo aleatorio, sistemático por conglomerados, en múltiples etapas, en el que se seleccionaron probabilísticamente puntos de levantamiento en las secciones electorales escogidas; en donde a su vez, se seleccionaron dos manzanas y en cada manzana, cinco viviendas, para la aplicación de las entrevistas.

En cada vivienda se entrevistó a un adulto residente aplicando cuotas por sexo y edad. El diseño detallado de la muestra consiste de los siguientes elementos:

### **a) Definición de la población objetivo**

La población objetivo de la encuesta son los residentes que cuentan con credencial de elector vigente en el municipio de San Pedro Garza García y fueron entrevistados para la estimación del voto para Alcalde de este municipio así como para la estimación del voto para Diputado local, Diputado federal y Gobernador de Nuevo León, en este mismo municipio. De esta manera, los resultados de la encuesta muestran las preferencias electorales de esta población, ya que la muestra utilizada en el estudio está diseñada para reflejar sus características poblacionales, según su distribución geográfica y sociodemográfica (sexo y edad). “Los resultados reflejan las preferencias electorales y las opiniones de los encuestados al momento de realizar el estudio y son válidos sólo para esa población y fechas específicas.”

### **b) Procedimiento de selección de unidades**

La muestra fue diseñada en varias etapas:

**Primera etapa:** Se procedió a la selección de las UPM (Unidades Primarias de Muestreo). En este caso, de las secciones electorales del Instituto Nacional Electoral (INE). Se seleccionaron 46 secciones electorales bajo un esquema sistemático, con arranque aleatorio y proporcional al tamaño de la población contenida en la UPM. Las secciones electorales se ordenaron de menor a mayor, según su numeración.

**Segunda etapa:** Se seleccionaron dos manzanas dentro de cada sección perteneciente a la muestra bajo un esquema aleatorio simple, para lo cual se utilizó la cartografía electoral del Instituto Nacional Electoral (INE).

**Tercera etapa:** Se seleccionaron cinco viviendas de manera sistemática en cada una de las dos manzanas. Esta selección la hicieron los encuestadores aplicando un salto sistemático a partir de un punto de inicio (que es la manzana seleccionada) comenzando la aplicación de los cuestionarios teniendo como referencia la esquina noroeste o espacio de la acera ubicada más al noroeste de esa manzana o conjunto de viviendas. La selección de viviendas se realiza con salto sistemático y en sentido a las manecillas del reloj hasta obtener las cinco entrevistas en cada una de las dos manzanas.

**Cuarta y última etapa:** Selección del informante. Una vez que un domicilio fue elegido para aplicar la entrevista, el encuestador seleccionó a una persona residente en este asegurándose de que en cada punto de levantamiento se cumpliera con una distribución

por sexo y edad previamente definida de acuerdo con los datos del listado nominal por sección proporcionados por el Instituto Nacional Electoral (INE). La selección por cuotas se empleó en la totalidad de puntos de levantamiento.

En caso de que la vivienda fuera inaccesible o que la persona seleccionada en la muestra declinara la entrevista, la suspendiera o que no pudiera ser contactada, el encuestador sustituyó el hogar en el que no se realizó la entrevista con otro dentro de la manzana original o las contiguas a ésta. La selección de hogares sustitutos se llevó a cabo de forma sistemática. Cada entrevistador llevó el registro correspondiente de hogares inaccesibles, no contactos, rechazos y suspensiones para calcular las tasas de respuesta, cooperación y rechazo del estudio.

### **c) Procedimiento de estimación**

Para la estimación de las preferencias electorales se formularon las siguientes preguntas: “Si hoy fueran las elecciones para la Alcaldía de San Pedro, ¿por quién votaría usted?”, “Si hoy fueran las elecciones para Diputado local, ¿por quién votaría usted?”, “Si hoy fueran las elecciones para Diputado federal, ¿por quién votaría usted?” y “Si hoy fueran las elecciones para la Gobernatura de Nuevo León, ¿por quién votaría usted?”. Para estas preguntas se empleó la metodología de boleta secreta y urna, lo cual permite mantener la confidencialidad del voto. Las boletas incluyen los nombres completos de las y los aspirantes postulados, además de los nombres y logotipos de los partidos registrados para cada una de las estas contiendas locales. En cada boleta se lee claramente el mensaje: “Esta boleta no tiene validez oficial”. Al contestar cada pregunta a través de las boletas, el entrevistado deposita la boleta doblada en una urna o mochila que lleva cada encuestador. El orden de los partidos políticos reflejados en cada una de las boletas es el mismo que se establece en las boletas oficiales, según el registro de la Comisión Estatal Electoral Nuevo León para las contiendas local y del Instituto Nacional Electoral, para la contienda federal.

En el caso de entrevistas aplicadas vía telefónica, se formuló la misma pregunta y se le leyeron a los encuestados las opciones de respuesta en el mismo orden en el que aparecen en la boleta simulada.

Los resultados publicados de la encuesta reflejan la estimación del voto total para estas preguntas, considerando la proporción de personas que dijo que no votaría por ninguno o respondió que aún no sabe por quién va a votar, que dejó en blanco o marcó toda la boleta, o no quiso contestar.

Los resultados publicados corresponden a los porcentajes de frecuencias directas obtenidos de la base de datos ponderada por género y edad, considerando para ello, los datos de la lista nominal por manzana al corte del 28 de febrero 2021, generados por el Instituto Nacional Electoral (INE) para Nuevo León, esto con el fin de corregir desviaciones muestrales. Fuera de ello, no se utilizó algún modelo de estimación.

#### **d) Tamaño y forma de obtención de la muestra**

En total se realizaron 460 entrevistas personales en el municipio de San Pedro Garza García para la estimación de voto para Alcalde, Gobernador, Diputado local y Diputado federal, a través de entrevistas directas, cara a cara, en las viviendas de las personas seleccionadas, excepto al 22 por ciento de la muestra que corresponde a secciones electorales ubicadas en zonas del nivel socioeconómico alto de este municipio a quienes se les encuestó vía telefónica. El criterio de elegibilidad es que fueran ciudadanos con credencial de elector vigente en este municipio y vivieran en el domicilio seleccionado.

#### **e) Calidad de la estimación: confianza y error máximo implícito en la muestra seleccionada para cada distribución de preferencias o tendencias**

Con un nivel de confianza de 95 por ciento, la encuesta tiene un margen de error teórico de +/- 4.6 por ciento para los 460 entrevistados adultos en el municipio de San Pedro Garza García.

Para corregir desviaciones muestrales y del levantamiento de campo de las características demográficas y geográficas de la población, se ponderó por género y edad, de acuerdo al diseño muestral y considerando los datos de la lista nominal por manzana al corte del 28 de febrero 2021, generados por el Instituto Nacional Electoral (INE) para Nuevo León.

#### **f) Frecuencia y tratamiento de la no-respuesta, señalando los porcentajes de los indecisos, los que responden “no sé” y los que manifiestan que no piensan votar.**

En la encuesta, luego plantear la pregunta de intención de voto para la contienda electoral de Alcalde de San Pedro Garza García, del año 2021, el porcentaje que no declaró preferencia por alguno de los aspirantes diciendo que no sabe aún por quién votaría, que no votaría por ninguno o que no contestó, fue en números enteros, del 5 por ciento, mismo porcentaje que aparece especificado en la publicación, y que desglosado incluyendo decimales, arroja las siguientes cifras: un 1.1 por ciento corresponde a la respuesta “No sabe aún”; el 0.4 por ciento a la respuesta “Ninguno”; un 2.4 por ciento a la respuesta “No contestó” y un 1.1 por ciento, “Dejó la boleta en blanco”. Luego de plantear la pregunta de intención de voto para Diputado local, el porcentaje que no declaró preferencia fue de 16% y se desglosa así: un 9.1 por ciento corresponde a la respuesta “No sabe aún”; el 1.3 por ciento a la respuesta “Ninguno”; un 3.0 por ciento a la respuesta “No contestó” y un 2.2 por ciento, “Dejó la boleta en blanco”. También, luego de plantear la pregunta de intención de voto para Diputado federal, el porcentaje que no declaró preferencia fue de 16% y se desglosa así: un 8.9 por ciento corresponde a la respuesta “No sabe aún”; el 1.1 por ciento a la respuesta “Ninguno”; un 3.7 por ciento a la respuesta “No contestó” y un 1.9 por ciento, “Dejó la boleta en blanco”. En el caso de la pregunta de intención de voto para la Gubernatura de Nuevo León, el porcentaje de no respuesta fue de 10% y se desglosa de la siguiente manera: un 5.6 por ciento corresponde a la respuesta “No sabe aún”; el 1.5 por ciento a la respuesta “Ninguno”, un 1.9 por ciento a la respuesta “No contestó” y 1.3 por ciento que “Dejó en blanco la boleta o marcó toda la boleta”.

### **g) Tasa de rechazo general a la entrevista.**

Para obtener la tasa de rechazo, se reportan el número de negativas a responder o abandono del entrevistado sobre el total de intentos o personas contactadas.

La tasa de rechazo de la encuesta fue de 53.7 por ciento, considerando en el cálculo los siguientes elementos:

$$\text{Tasa de rechazo} = (R + S) / (E + R + S).$$

En donde **R** significa “Rechazos de personas elegibles”, **S** significa “Suspensiones”, **E** significa “Entrevistas efectivas”.

Trasladado a números, 489 personas rechazaron la entrevista y 15 la suspendieron, sumando un total de 504 contactos no exitosos.

### **IV. Método y fecha de recolección de información**

Para la encuesta domiciliaria y vía telefónica, se empleó un método de entrevistas realizadas personalmente, de manera directa, en la vivienda de cada entrevistado, excepto al 22% de la muestra que corresponde a secciones electorales ubicadas en zonas del nivel socioeconómico alto de este municipio, a quienes se les encuestó vía telefónica. Ninguna de las entrevistas se aplica en la calle ni en negocios o establecimientos, a menos de que éstos últimos coincidan con el domicilio de la persona seleccionada y ésta, a su vez, acceda a ser entrevistada en ese lugar. Es requisito para hacer la encuesta que la persona entrevistada viva en el domicilio seleccionado y que tenga credencial de elector vigente en el municipio en estudio. La fecha de aplicación de las entrevistas para este estudio fue entre el 18 y 28 de mayo del año 2021.

En el levantamiento participaron 30 encuestadores y 7 supervisores de campo, los cuales forman parte del personal del Departamento de Opinión Pública del periódico EL NORTE perteneciente a Grupo Reforma. Se capacitó a los encuestadores y a los supervisores para estandarizar las metodologías de selección del entrevistado y la aplicación del cuestionario.

### **V. El cuestionario o instrumentos de captación utilizados para generar la información publicada.**

Se empleó un cuestionario que aborda diversos temas de interés público e incluye las preguntas de intención de voto que son las siguientes: “Si hoy fueran las elecciones para la Alcaldía de San Pedro, ¿por quién votaría usted?; “Si hoy fueran las elecciones para Diputado local, ¿por quién votaría usted?, “Si hoy fueran las elecciones para Diputado federal, ¿por quién votaría usted? y “Si hoy fueran las elecciones para la Gubernatura de Nuevo León, ¿por quién votaría usted?

Otras preguntas abordadas en la encuesta son: “Qué tan probable es que usted vaya a votar?; ¿Qué tanto interés tiene usted en las elecciones para la Alcaldía de San Pedro: Mucho, Algo/ Poco, Nada?; “Para la Alcaldía de San Pedro, ¿usted ya decidió

definitivamente por quién votar, ya decidió pero podría cambiar de opinión o aún no decide?"; "¿Qué opinión tiene de Mauricio Fernández / Silvia Martínez / Miguel Treviño / Patricia Zambrano / Salvador Benítez / Madai Yamileth Gutiérrez / Víctor Noé Elizondo?"; "De los siguientes candidatos, ¿por quién nunca votaría para la Alcaldía de San Pedro?" "¿Quién considera que tendría mayor éxito para resolver los siguientes problemas: Corrupción / Inseguridad / Desarrollo urbano / Movilidad / Vialidad: Mauricio Fernández, PAN / Miguel Treviño, Independiente/ Otros?"; "¿Ha pensado en acudir a votar siguiendo las medidas de salud por la pandemia del Covid-19 o, aún con las medidas, no acudiría por considerarlo riesgoso?".

## **VI. Forma de procesamiento, estimadores e intervalos de confianza**

Los resultados obtenidos se basan en las respuestas de 460 entrevistados con credencial de elector vigente en el municipio de San Pedro Garza García. Los porcentajes de las preguntas de intención de voto para la elección de Alcalde de San Pedro Garza García, la elección de Diputado local, la elección de Diputado federal y la elección de Gobernador de Nuevo León, se derivan del conteo directo de respuestas sobre las y los aspirantes de cada partido, coalición u opción electoral y son presentados en forma de porcentaje.

Con un nivel de confianza de 95 por ciento, el margen de error de la encuesta para los resultados totales es de +/- 4.6 por ciento.

## **VII. Denominación del software utilizado para el procesamiento**

La captura de la información recopilada se hizo a través del software Sistema de Encuestas versión 2.2.0 diseñado por el Departamento de Sistemas e Informática del periódico EL NORTE. La interfase se diseñó para cumplir con la mayoría de los estándares de una aplicación de Windows. El análisis de los resultados de la encuesta y la obtención de los estimadores se hizo utilizando el Paquete Estadístico para las Ciencias Sociales, IBM SPSS para Windows, versión 20.

## **VIII. Base de datos**

Se adjunta a este documento el archivo de SPSS con la base de datos de las variables utilizadas para la obtención de los resultados ponderados, de esta encuesta sobre preferencias electorales.

## **IX. Principales resultados**

A continuación se incluyen los resultados de la encuesta sobre preferencias electorales y al final de este documento se adjunta las publicaciones tal cual aparecieron en la versión impresa de los periódicos EL NORTE y METRO, en Nuevo León, REFORMA, en la Ciudad de México, y en MURAL, en Jalisco y en sus páginas web: [www.elnorte.com](http://www.elnorte.com), [www.reforma.com](http://www.reforma.com), [www.mural.com](http://www.mural.com) (se anexan las ligas). Los resultados están ponderados género y edad, de acuerdo a la distribución de estas variables de la lista nominal registrada en el INE.



## EL NORTE, PORTADA / 31 DE MAYO

### Pinta para reelección...

El independiente Miguel Treviño, que busca la reelección, encabeza por 29 puntos la lucha por la Alcaldía de San Pedro, revela la última encuesta electoral de EL NORTE, previa a los comicios.

Si hoy fueran las elecciones para la Alcaldía de San Pedro, ¿por quién votaría usted?

#### VOTO EFECTIVO (SIN CONSIDERAR EL 5% DE INDECISOS)

Miguel Treviño, Independiente	60%
Mauricio Fernández, PAN	31%
Patricia Zambrano, Morena-PT-PVEM-NA	3%
Silvia Martínez, PRI-PRD	3%
Salvador Benítez, MC	2%
Víctor Noé Elizondo, Fuerza por México	1%
Madai Gutiérrez, RSP	0.2%

#### VOTO CON INDECISOS

	Marzo	Abril	Mayo 5	Mayo 30
Miguel Treviño, Independiente	42%	50%	58%	57%
Mauricio Fernández, PAN	42%	36%	34%	29%
Patricia Zambrano, PT-PVEM-NA	-	2%	1%	3%
Silvia Martínez, PRI-PRD	4%	3%	2%	3%
Indecisos	10%	7%	3%	5%

Otros: Marzo 2%, Abril 1%, Mayo 5, 0.2% y Mayo 30, 1%.

\*Salvador Benítez, abril 1%, Mayo5, 2%, Mayo 31, 2%.

Nota: Se utilizó boleta simulada con nombres de los candidatos que contienen y sus partidos, y urna secreta.

\*En la encuesta de marzo aún no estaban postulados.

#### SEGMENTO DE VOTANTES

(VOTO EFECTIVO SIN CONSIDERAR EL 2% DE INDECISOS EN LA ZONA RESIDENCIAL Y EL 7% EN LA ZONA POPULAR)

	Residencial (56%)	Popular (44%)
Miguel Treviño, Independiente	70%	48%
Mauricio Fernández, PAN	26%	37%
Patricia Zambrano, PT-PVEM-NA	1%	6%
Silvia Martínez, PRI-PRD	1%	5%
Salvador Benítez, MC	2%	2%
Otros	0%	2%

Metodología: Encuesta en vivienda (excepto el 22% que se aplicó vía telefónica en zonas de nivel alto) realizada entre el 18 y el 28 de mayo a 460 ciudadanos con credencial de elector en el municipio de San Pedro. Margen de error: +/- 4.6%. Realización y patrocinio: EL NORTE.

## EL NORTE, SECCIÓN LOCAL / 31 DE MAYO

Muestran interés en votar y sufragio ya definido

La mayoría de los electores de San Pedro manifestó probabilidades de acudir a su cita con las urnas este próximo 6 de junio teniendo claro su voto para la Alcaldía, revela la última encuesta de EL NORTE, previa a la elección.

## PROCESO ELECTORAL

¿Qué tan probable es que usted vaya a votar?

Totalmente probable	85%
Algo probable	12%
Poco probable	3%

Para la Alcaldía de San Pedro, ¿usted...?

Ya decidió definitivamente por quién votar	80%
Ya decidió pero podría cambiar de opinión	15%
Aún no decide	4%
No sabe	1%

## INTERÉS EN LA ELECCIÓN

¿Qué tanto interés tiene en la elección para la alcaldía de San Pedro

Mucho / Algo	89%
Poco / Nada	11%

## IMAGEN

¿Qué opinión tiene de...?

	Muy buena / Buena	Muy mala / Mala
Miguel Treviño, Independiente	77%	7%
Mauricio Fernández, PAN	59%	20%
Salvador Benítez, MC	16%	1%
Patricia Zambrano, Morena-PT-PVEM-NA	13%	10%
Silvia Martínez, PRI-PRD	6%	3%
Madai Yamileth Gutiérrez, RSP	4%	2%
Víctor Noé Elizondo, Fuerza por México	4%	2%

Nota: La suma para el 100% corresponde a las respuestas "Regular", "No sabe" y "No lo conoce".

## VOTO EN CONTRA

De los siguientes, ¿por quién nunca votaría usted para la Alcaldía de San Pedro?

Patricia Zambrano, Morena-PT-PVEM-NA	39%
Mauricio Fernández, PAN	18%
Silvia Martínez, PRI-PRD	18%
Madai Gutiérrez, RSP	5%
Miguel Treviño, Independiente	5%
Salvador Benítez, MC	2%
Otro	1%
Ninguno	3%
No sabe	9%

¿Ha pensado en acudir a votar siguiendo las medidas de salud por la pandemia del Covid-19 o aún con las medidas, no acudiría por considerarlo riesgoso?

Acudiría siguiendo las medidas de salud	97%
Lo pensaría	2%
Aún con las medidas, no acudiría	1%

ASÍ VOTARÍA SAN PEDRO PARA...

Si hoy fueran las elecciones para... ¿por quién votaría usted?

DIPUTADO LOCAL

(Voto efectivo sin considerar al 16% de indecisos)

Luis Susarrey, PAN	57%
Ximena Peredo, MC	15%
Adrián Gerardo Garza, PRI- PRD	15%
Argentina Montalvo, MORENA	7%
Laura Esther Cantú, PVEM	2%
Amyleth Palacios, Independiente	1%
Eduardo Alonso Mendivil, Fuerza por México	1%
Marcos Almazán, Nueva Alianza	0.5%
Elizabeth Mendoza, PES	0.5%
Nancy Daniela Alanís, RSP	0.5%
Otro	1%

DIPUTADO FEDERAL

(Voto efectivo sin considerar al 16% de indecisos)

Héctor Castillo, PAN	57%
Thelma Cora Garza, MC	16%
Vera García, PRI	14%
Gerardo Javier Garza, MORENA	7%
Gabriela Elizondo, PVEM	1%

Pedro Noriega Hellig, PT	1%
Mónica Gabriela González, PES	1%
David Gustavo Toache, RSP	1%
Linda Aurora Perales, FXM	1%
Jacob Reyna, PRD	1%

Nota: Los porcentajes de intención de voto para Diputados corresponden sólo a las preferencias de los electores que habitan en la parte del Distrito 18 local y el Distrito 1 Federal que corresponde a San Pedro Garza García.

**METODOLOGÍA:** Encuesta a nivel municipal realizada mediante entrevistas directas en vivienda (excepto el 22% que se aplicó vía telefónica en zonas de nivel socioeconómico alto) entre el 18 y 28 de mayo 2021, a 460 ciudadanos con credencial de elector vigente en el municipio de San Pedro Garza García. Se utilizó un muestreo aleatorio sistemático por conglomerados en múltiples etapas, teniendo como marco muestral las secciones electorales, las manzanas y la Lista Nominal del INE, para este municipio. El margen de error es de +/- 4.6%, con un nivel de confianza estadística de 95%. Los resultados están ponderados por género y edad. No se utilizó ningún modelo de estimación. La tasa de rechazo es de 53.7%. Para la pregunta de intención de voto para la Alcaldía de San Pedro, se utilizó una boleta simulada con los nombres de los candidatos postulados y los nombres y logotipos de los partidos con registro, para esta contienda. Los resultados reflejan las preferencias electorales y las opiniones de los encuestados al momento de realizar el estudio y son válidos sólo para esa población y fechas específicas. Se entrega informe del estudio completo la Comisión Estatal Electoral de Nuevo León.

Responsable del patrocinio, de su realización y de la publicación: EL NORTE (● Editora El Sol, S.A. de C.V.) a través de su Departamento de Opinión Pública. Comentarios: [opinion publica@elnorte.com](mailto:opinion publica@elnorte.com) o al tel. 818-150-8111.

## METRO, SECCIÓN CIUDAD / 31 DE MAYO

Pinta para reelección...

El independiente Miguel Treviño, que busca la reelección, encabeza por 29 puntos la lucha por la Alcaldía de San Pedro, revela la última encuesta electoral de EL NORTE, previa a los comicios.

Si hoy fueran las elecciones para la Alcaldía de San Pedro, ¿por quién votaría usted?

### VOTO EFECTIVO (SIN CONSIDERAR EL 5% DE INDECISOS)

Miguel Treviño, Independiente	60%
Mauricio Fernández, PAN	31%
Patricia Zambrano, Morena-PT-PVEM-NA	3%
Silvia Martínez, PRI-PRD	3%
Salvador Benítez, MC	2%
Víctor Noé Elizondo, Fuerza por México	1%
Madai Gutiérrez, RSP	0.2%

## VOTO CON INDECISOS

	Marzo	Abril	Mayo 5	Mayo 30
Miguel Treviño, Independiente	42%	50%	58%	57%
Mauricio Fernández, PAN	42%	36%	34%	29%
Patricia Zambrano, PT-PVEM-NA	-	2%	1%	3%
Silvia Martínez, PRI-PRD	4%	3%	2%	3%
Indecisos	10%	7%	3%	5%

Otros: Marzo 2%, Abril 1%, Mayo 5, 0.2% y Mayo 30, 1%.

\*Salvador Benítez, abril 1%, Mayo5, 2%, Mayo 31, 2%.

Nota: Se utilizó boleta simulada con nombres de los candidatos que contienen y sus partidos, y urna secreta.

\*En la encuesta de marzo aún no estaban postulados.

## SEGMENTO DE VOTANTES

(VOTO EFECTIVO SIN CONSIDERAR EL 2% DE INDECISOS EN LA ZONA RESIDENCIAL Y EL 7% EN LA ZONA POPULAR)

	Residencial (56%)	Popular (44%)
Miguel Treviño, Independiente	70%	48%
Mauricio Fernández, PAN	26%	37%
Patricia Zambrano, PT-PVEM-NA	1%	6%
Silvia Martínez, PRI-PRD	1%	5%
Salvador Benítez, MC	2%	2%
Otros	0%	2%

Metodología: Encuesta en vivienda (excepto el 22% que se aplicó vía telefónica en zonas de nivel alto) realizada entre el 18 y el 28 de mayo a 460 ciudadanos con credencial de elector en el municipio de San Pedro. Margen de error: +/- 4.6%. Realización y patrocinio: EL NORTE.

## REFORMA, SECCIÓN NACIONAL / 31 DE MAYO

Pinta para reelección...

El independiente Miguel Treviño, que busca la reelección, encabeza por 29 puntos la lucha por la Alcaldía de San Pedro, NL, revela la última encuesta electoral de Grupo REFORMA, previa a la elección.

Si hoy fueran las elecciones para la Alcaldía de San Pedro, ¿por quién votaría usted?

## VOTO EFECTIVO (SIN CONSIDERAR EL 5% DE INDECISOS)

Miguel Treviño, Independiente	60%
Mauricio Fernández, PAN	31%
Patricia Zambrano, Morena-PT-PVEM-NA	3%

Silvia Martínez, PRI-PRD	3%
Salvador Benítez, MC	2%
Víctor Noé Elizondo, Fuerza por México	1%
Madai Gutiérrez, RSP	0.2%

#### VOTO CON INDECISOS

	Marzo	Abril	Mayo 5	Mayo 30
Miguel Treviño, Independiente	42%	50%	58%	57%
Mauricio Fernández, PAN	42%	36%	34%	29%
Patricia Zambrano, PT-PVEM-NA	-	2%	1%	3%
Silvia Martínez, PRI-PRD	4%	3%	2%	3%
Indecisos	10%	7%	3%	5%

Otros: Marzo 2%, Abril 1%, Mayo 5, 0.2% y Mayo 30, 1%.

\*Salvador Benítez, abril 1%, Mayo5, 2%, Mayo 31, 2%.

Nota: Se utilizó boleta simulada con nombres de los candidatos que contienen y sus partidos, y urna secreta.

\*En la encuesta de marzo aún no estaban postulados.

#### SEGMENTO DE VOTANTES

(VOTO EFECTIVO SIN CONSIDERAR EL 2% DE INDECISOS EN LA ZONA RESIDENCIAL Y EL 7% EN LA ZONA POPULAR)

	Residencial (56%)	Popular (44%)
Miguel Treviño, Independiente	70%	48%
Mauricio Fernández, PAN	26%	37%
Patricia Zambrano, PT-PVEM-NA	1%	6%
Silvia Martínez, PRI-PRD	1%	5%
Salvador Benítez, MC	2%	2%
Otros	0%	2%

Metodología: Encuesta en vivienda (excepto el 22% que se aplicó vía telefónica en zonas de nivel alto) realizada entre el 18 y el 28 de mayo a 460 ciudadanos con credencial de elector en el municipio de San Pedro. Margen de error: +/- 4.6%. Realización y patrocinio: EL NORTE.

#### MURAL, SECCIÓN NACIONAL / 31 DE MAYO

Pinta para reelección...

El independiente Miguel Treviño, que busca la reelección, encabeza por 29 puntos la lucha por la Alcaldía de San Pedro, revela la última encuesta electoral de MURAL, previa a la elección.

Si hoy fueran las elecciones para la Alcaldía de San Pedro, ¿por quién votaría usted?

VOTO EFECTIVO (SIN CONSIDERAR EL 5% DE INDECISOS)

Miguel Treviño, Independiente	60%
Mauricio Fernández, PAN	31%
Patricia Zambrano, Morena-PT-PVEM-NA	3%
Silvia Martínez, PRI-PRD	3%
Salvador Benítez, MC	2%
Víctor Noé Elizondo, Fuerza por México	1%
Madai Gutiérrez, RSP	0.2%

VOTO CON INDECISOS

	Marzo	Abril	Mayo 5	Mayo 30
Miguel Treviño, Independiente	42%	50%	58%	57%
Mauricio Fernández, PAN	42%	36%	34%	29%
Patricia Zambrano, PT-PVEM-NA	-	2%	1%	3%
Silvia Martínez, PRI-PRD	4%	3%	2%	3%
Indecisos	10%	7%	3%	5%

Otros: Marzo 2%, Abril 1%, Mayo 5, 0.2% y Mayo 30, 1%.

\*Salvador Benítez, abril 1%, Mayo5, 2%, Mayo 31, 2%.

Nota: Se utilizó boleta simulada con nombres de los candidatos que contienen y sus partidos, y urna secreta.

\*En la encuesta de marzo aún no estaban postulados.

SEGMENTO DE VOTANTES

(VOTO EFECTIVO SIN CONSIDERAR EL 2% DE INDECISOS EN LA ZONA RESIDENCIAL Y EL 7% EN LA ZONA POPULAR)

	Residencial (56%)	Popular (44%)
Miguel Treviño, Independiente	70%	48%
Mauricio Fernández, PAN	26%	37%
Patricia Zambrano, PT-PVEM-NA	1%	6%
Silvia Martínez, PRI-PRD	1%	5%
Salvador Benítez, MC	2%	2%
Otros	0%	2%

Metodología: Encuesta en vivienda (excepto el 22% que se aplicó vía telefónica en zonas de nivel alto) realizada entre el 18 y el 28 de mayo a 460 ciudadanos con credencial de elector en el municipio de San Pedro. Margen de error: +/- 4.6%. Realización y patrocinio: MURAL.

ESTIMACIÓN DEL VOTO EN EL MUNICIPIO DE SAN PEDRO GARZA GARCÍA PARA GOBERNADOR DE NUEVO LEÓN

PERIÓDICO EL NORTE, SECCIÓN LOCAL / 2 DE JUNIO

Acudiría mayoría a las urnas con voto definido

Seis de cada 10 electores de Nuevo León dicen tener ya certeza de por quién votarán el próximo domingo para la Gubernatura del estado, revela la última encuesta de EL NORTE, previa a la elección.

#### PROCESO ELECTORAL

¿Qué tan probable es que usted vaya a votar?

Totalmente probable	67%
Algo	19%
Poco	13%
Definitivamente no va a votar	1%

Para la Gubernatura de Nuevo León, ¿usted...?

Ya decidió definitivamente por quién votar	62%
Ya decidió, pero podría cambiar de opinión	20%
Aún no decide	17%
No sabe	1%

¿Ha pensado en acudir a votar siguiendo las medidas de salud por la pandemia del Covid-19 o, aún con las medidas, no acudiría por considerarlo riesgoso?

Acudiría siguiendo las medidas de salud	95%
Lo pensaría	3%
Aún con las medidas, no acudiría	2%

¿Qué tanto interés tiene en la elección para la Gubernatura de Nuevo León?

Mucho / Algo	76%
Poco / Nada	24%

#### IMAGEN

¿Qué opinión tiene de...?

	Muy buena / Buena	Muy mala / Mala
Samuel García, MC	47%	20%
Adrián de la Garza, PRI-PRD	41%	28%
Fernando Larrazabal, PAN	37%	25%
Clara Luz Flores, Morena-PT-PVEM-NA	30%	41%
Emilio Jacques, Fuerza por México	6%	5%
Carolina Garza, PES	4%	5%
Daney Siller, RSP	4%	5%

**Nota:** La suma para el 100% corresponde a las respuestas “No lo conoce”, “Regular” y “No sabe”.



## VOTO EN CONTRA

De entre los siguientes candidatos, ¿por quién nunca votaría para la Gubernatura de Nuevo León?

Clara Luz Flores, Morena-PT-PV-NA	32%
Adrián de la Garza, PRI-PRD	22%
Fernando Larrazabal, PAN	13%
Samuel García, MC	12%
Emilio Jacques, Fuerza por México	5%
Daney Siller, RSP	4%
Carolina Garza, PES	3%
Otra respuesta	1%
No votaría por ninguno	3%
No sabe	6%

**Nota:** No suma 100% debido al redondeo de decimales.

## ASÍ VOTARÍA MONTERREY Y SAN PEDRO PARA LA GUBERNATURA

El candidato de MC, Samuel García aventaja en la intención de voto de los electores de Monterrey y San Pedro, que lo favorecerían con su sufragio el próximo domingo, cuando se lleven a cabo los comicios, revela encuesta de EL NORTE en estos dos municipios.

	Monterrey	San Pedro
Samuel García, MC	41%	53%
Adrián de la Garza, PRI-PRD	35%	22%
Fernando Larrazabal, PAN	11%	15%
Clara Luz Flores, MORENA-PT-PVEM-NA	11%	9%
Otros	2%	1%

Encuesta en vivienda realizada entre el 21 y 29 de mayo a 600 ciudadanos con credencial de elector vigente en Monterrey. Margen de error: +/- 4.0%. Tasa de rechazo: 40.9%.

Encuesta en vivienda (excepto el 22% que se aplicó vía telefónica en zonas de nivel alto) realizada entre el 18 y 28 de mayo a 460 ciudadanos con credencial de elector en San Pedro. Margen de error: +/- 4.6%.

Nota: Voto efectivo sin considerar al 10% de indecisos en Monterrey y, el 9% en San Pedro. Se utilizó una boleta simulada con los nombres de los candidatos que contienden y sus partidos, y urna secreta.

## COMO VOTARÍA NUEVO LEÓN PARA...

### DIPUTADO LOCAL (VOTO EFECTIVO SIN CONSIDERAR EL 13% DE INDECISOS)

Si hoy fueran las elecciones para Diputado local, ¿por cuál partido votaría?

PRI	29%
Movimiento Ciudadano	25%
PAN	21%
Morena	16%
PVEM	2%
PT	2%
Nueva Alianza	2%
RSP	1%
PRD	1%
Otros	1%

Nota: En alianza el PRI y el PRD suman 30%.

#### DIPUTADO FEFERAL (VOTO EFECTIVO SIN CONSIDERAR EL 12% DE INDECISOS)

Si hoy fueran las elecciones para Diputado federal, ¿por cuál partido votaría?

PRI	27%
Movimiento Ciudadano	26%
PAN	21%
Morena	17%
PT	3%
PVEM	2%
RSP	1%
PRD	1%
Independiente	1%
Otros	1%

**Metodología:** Encuesta a nivel estatal realizada mediante entrevistas directas en vivienda del 23 al 31 de mayo de 2021, a 1,200 ciudadanos con credencial de elector vigente en Nuevo León. Se utilizó un muestreo aleatorio sistemático por conglomerados en múltiples etapas, teniendo como marco muestral las secciones electorales, las manzanas y la Lista Nominal del INE para este estado. El margen de error es de +/- 2.8% y el nivel de confianza estadística es de 95%. Los resultados están ponderados por género, edad y escolaridad. No se utilizó ningún modelo de estimación. La tasa de rechazo es de 39.6%. Para la pregunta de intención de voto se utilizó una boleta simulada con los nombres de los candidatos postulados y los nombres y logotipos de los partidos con registro para esta contienda. Los resultados reflejan las preferencias electorales y las opiniones de los encuestados al momento de realizar el estudio y son válidos sólo para esa población y fechas específicas. Se entrega informe del estudio completo a la Comisión Estatal Electoral de Nuevo León y al Instituto Nacional Electoral.

Responsable del patrocinio, de su realización y de la publicación: EL NORTE (● Editora El Sol, S.A. de C.V.) a través de su Departamento de Opinión Pública. Comentarios: [opinion publica@elnorte.com](mailto:opinion publica@elnorte.com) o al tel. 818-150-8111.

## **X. Autoría y financiamiento**

La financiación, realización y publicación de la encuesta son responsabilidad de Editora El Sol, S.A. de C.V., así como la autoría, el diseño y realización de la encuesta están a cargo del Departamento de Opinión Pública del periódico EL NORTE. Denominación social: Editora El Sol, S.A. de C.V. Dirección: Washington No. 629 ote., Centro de Monterrey, Nuevo León, C.P. 64000, México. Teléfono: (81) 8150-8100. Correo electrónico: [opinion.publica@elnorte.com](mailto:opinion.publica@elnorte.com)

## **XI. Recursos económicos/ financieros aplicados**

Al contar Editora El Sol, S.A. de C.V. con su propio Departamento de Opinión Pública, los costos de realización y publicación del estudio son operativos. La erogación o costo total para este estudio asciende a la cantidad de \$117,000.00 (Ciento diecisiete mil pesos 00/100 M.N.) para propósitos de realización de entrevistas, transporte y viáticos, dicha cantidad considera también sueldos y salarios de los empleados que se encargan del diseño del cuestionario, el diseño de la muestra, la capacitación a encuestadores, la supervisión, el proceso y captura de la información, y el análisis de la encuesta. Esta cantidad no incluye costos fijos por servicios de oficina como agua, electricidad, internet y telefonía.

## **XII. Experiencia profesional y formación académica**

Editora El Sol, S.A. de C.V., ha contado con su propio Departamento de Opinión Pública a partir de 1985. Desde entonces se han hecho cientos de encuestas electorales para publicación en los medios de Grupo Reforma, cubriendo todos los procesos federales y la mayoría de las elecciones estatales a partir de la fecha señalada, siendo el medio en México con mayor arraigo y tradición en realización y publicación de encuestas tanto electorales como de diversas temáticas de opinión pública.

El diseño y análisis de las encuestas son internos al Departamento y los realizan profesionales con grados académicos de licenciatura en áreas como la comunicación, economía, ciencia política y periodismo. Desde el año 2017, el equipo de encuestas y opinión pública de Editora El Sol, S.A. de C.V., depende de la Dirección de Proyectos Especiales y desde 1999 ha estado bajo la coordinación de María Antonia Mancillas Valdez, quien es Licenciada en Ciencias de la Comunicación y ha sido miembro de la Asociación Mundial de Investigación de la Opinión Pública, WAPOR, por sus siglas en inglés.



**REGRESA EL TEC A LAS AULAS**  
El Campus Monterrey del Tec reabrirá hoy a sus alumnos con salones y métodos habilitados para la nueva realidad. **VIDA**

**PATO HACE HISTORIA**

Logra O'Ward cuarto lugar en las 500 Millas de Indianápolis, la mejor posición para un mexicano.

elnorte.com/teslon



**DICEN ADIOS AL MALEFICIO**  
Tras más de 23 años sin ser campeón, Cruz Azul se corona ante Santos en el Azteca.

**VAN FELINAS POR EL 'B'**

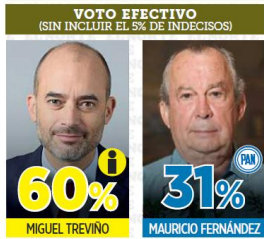
LUNES 31 / MAYO / 2021 MONTERREY, N.L., MÉXICO / 54 PÁGINAS, AÑO LXXXIII NÚMERO 30,108 \$20.00

**EL NORTE**

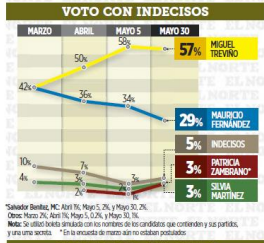
**VER 21 EL NORTE SAN PEDRO 2021**

**Pinta para reelección...**  
El independiente Miguel Treviño, que busca la reelección, encabeza por 29 puntos la lucha por la Alcaldía de San Pedro, revela la última encuesta electoral de EL NORTE, previo a los comicios.

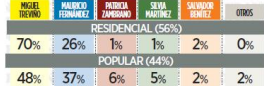
Si hoy fueran las elecciones para la Alcaldía de San Pedro, ¿por quién votaría usted?



**VOTO EFECTIVO (SIN INCLUIR EL 5% DE INDECISOS)**



**SEGMENTO DE VOTANTES**  
VOTO EFECTIVO SIN CONSIDERAR EL 5% DE INDECISOS EN LA ZONA RESIDENCIAL Y EL 7% EN LA ZONA POPULAR.

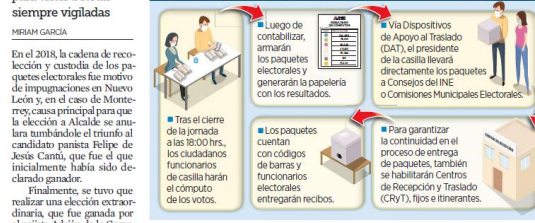


**Metodología:** Encuesta en línea llevada a cabo el 22% que se aplicó de febrero en un grupo de más de mil encuestados entre el 18 y el 28 de mayo a 450 ciudadanos con credencial de elector en el municipio de San Pedro. Margen de error: +/- 4.0%. Recursión y patrón: EL NORTE. **Mañana: Monterrey** elnorte.com/sanpedro

Van INE y CEE contra fallas que anulaban elección regia en 2018

**Refuerzan en NL custodia de votos**

Aprietan la cadena de traslado  
El INE y la CEE habilitaron un nuevo esquema para que los paquetes electorales siempre estén resguardados en Nuevo León, desde que salen de la casilla hasta que llegan a sus centros.



se pierdan de vista, estos funcionarios contarán con Dispositivos de Apoyo al Traslado (DAT) para entregar las boletas directamente en los Consejos Distritales del INE o Comisiones Municipales de la CEE. También las autoridades electorales habilitarán Centros de Recepción y Traslado (CRT), fijos e itinerantes, para recoger los paquetes. Los presidentes de casilla, acompañados por representantes de los partidos, son los encargados de entregar los paquetes al personal del INE o la CEE. Hace tres años, consideró Sergio Ruiz Castelló, Vocal Ejecutivo de la Junta Local del INE, hubo falta de capacitadores, descontrol en la recepción de la documentación y no se expedían recibos de la entrega-recepción de los paquetes, entre otras fallas. La situación provocó, incluso, que a la Comisión Municipal de Monterrey no llegaran paquetes y actas, que aparecieron después y llegaron al Tribunal Electoral federal (Triefe) a anular la elección por Alcalde. Este domingo habrá más personal del INE y la CEE—más de 4 mil entre ambos organismos—y se darán recibos de entrega-recepción de los paquetes, cajas que se registrarán con un esquema de código de barras. “Vamos a modificar los mecanismos de recolección para que la cadena de custodia permita tener el control todo el tiempo de los paquetes”, dijo Ruiz. Mario Alberto Garza, consejero presidente de la CEE, consideró que en el 2018 el problema real fue que en un mismo paquete se colocó la documentación de todas las elecciones. Para evitar esto el domingo, a los funcionarios de casilla se les entregarán ya armadas e identificadas las cajas en donde deberán ingresar las boletas. Para estos comicios, en total, 21 mil 009 paquetes de las elecciones de Gobernador, Diputados locales y Alcaldes, y 7 mil 003 de Diputaciones federales deberán ser trasladados y custodiados luego de que se hagan los cómputos en las casillas. Tanto Ruiz como Garza destacan que habrá una mayor coordinación esta elección entre ciudadanos funcionarios, INE y CEE, lo que facilitará la custodia.

**Advierte Salud: habrá inspecciones a antros**

Jose Luis Marroquín  
Luego de publicarse ayer que la mayoría de antros y bares de la Ciudad no está cumpliendo con las medidas sanitarias por la pandemia de Covid-19, la Secretaría de Salud del Estado advirtió que se realizarán inspecciones a los negocios. Al encabezar la rueda de prensa diaria de la dependencia, Amalia Becerra, Subdirectora del Hospital Metropolitano, pidió responsabilidad a los dueños de los establecimientos y que los jóvenes eviten negocios que no respeten los protocolos. “Se les permitió un determinado aforo y cumplir las medidas de prevención”, se



**CIERRA SAMUEL PRESUMIENDO VENTAJA**  
En su evento masivo de cierre de campaña, Samuel García, candidato de MC a la Gobernatura, asegura tener ventaja irreversible. **LOCAL**

**Compra Gobierno medicinas al vapor**

EL NORTE / STAFF  
MÉXICO— Ante el fracaso de la compra consolidada de medicamentos del actual Gobierno federal, que presuntamente traza abortos y abortos, ahora cada dependencia está comprando de forma emergente, segmentada y retentivamente sin licitar. El IMSS ha publicado en Compranet mil 107 procedimientos de compra de medicamentos entre enero y abril pasados, la mayoría adjudicaciones directas de delegaciones regionales y hospitales. El Instituto ha gastado casi 6 mil millones de pesos, estima el inefam. El ISSSTE adjudicó el 10 de febrero contratos por 202 millones de pesos a 11 empresas y en abril se señaló que buscaba a una compañía de la India. Incluso el Ejército le entró a la compra de medicinas. En abril, la Sedema publicó convocatoria para comprar hasta 27 millones de piezas de 399 claves de medicamentos, hasta 18 millones de 291 claves y hasta 255 mil unidades de 64 fármacos para Covid-19. El 24 de febrero, el Insiabi adjudicó directamente 16 contratos por hasta 5 mil 211 millones de pesos a empresas, como Pinar y la parastatal Birnex, para diversas vacunas y antídotos contra venenos, para tratar de surtir a hospitales, entre ellos del



**ALARGAN BRILLO**  
“Luis Miguel ‘La Serie’” tendrá sorpresiva tercera temporada, adelanta su creador. **GENTE**

IMSS, ISSSTE y Pemex. Hasta el 2018, la compra consolidada incluía hasta el 97 por ciento de los requerimientos anuales de todas las instituciones de salud, pero el mecanismo fue desmontado por la Administración del Presidente Andrés Manuel López Obrador. **NACIONAL 16**



**Covid-19**  
 CASOS DE AYER EN NL: **178,437**  
 MUEERTES: **10** CONTAGIOS: **131**  
**1,732** CONTAGIADOS  
**165,863** ACTIVOS  
**10,842** RECUPERADOS  
**93%** OCUPACIÓN HOSPITALARIA  
**1%** FUENTE: SECRETARÍA DE SALUD DE NL

**PEGA TORMENTA**

Sectores inundados, así como vehículos y camionetas arrastrados por la corriente, principalmente en Guadalupe, dejó la tormenta que anoche azotó al área metropolitana. **PÁGINA 8**



**LOCAL**  
 LUNES 31 / MAYO / 2021 / Tel. 818-150-8214 / Editor: Miguel A. Hernández


**HOY** 31° / 22°  
**Martes** 29° / 22°  
**Miércoles** 28° / 21°  
**Jueves** 27° / 21°

**¡Protege a tu familia!**  
 Berelex Green Antibacterial

**ELNORTE** SAN PEDRO 2021

**Muestran interés en votar y sufragio ya definido**

La mayoría de los electores de San Pedro manifestó probabilidades de acudir a su cita con las urnas este próximo 6 de junio teniendo claro su voto para la Alcaldía, revela la última encuesta de EL NORTE, previa a esta elección.



**Prorrogan tres meses declaración a burócratas**

Con el argumento de que a partir del 1 de mayo más servidores públicos están obligados a presentar la declaración patrimonial y de intereses, y hubo fallos en la plataforma para cumplir con esta obligación, el Gobierno de Nuevo León dio una prórroga de tres meses para presentarla.

En un acuerdo publicado el viernes en el Periódico Oficial del Estado se informó de la ampliación del plazo para cumplir con esta medida establecida en la Ley General de Responsabilidades Administrativas.

"Se amplía el plazo para la presentación de la modificación patrimonial durante dicho mes, situación que ha elevado sustancialmente la cantidad de servidores públicos obligados a dar cumplimiento a la modificación patrimonial, repercutiendo considerablemente en un aumento de usuarios en el sistema 'Declaranet'", dice el acuerdo.

"A partir del 1 de mayo deben presentar la declaración de modificación patrimonial durante dicho mes, situación que ha elevado sustancialmente la cantidad de servidores públicos obligados a dar cumplimiento a la modificación patrimonial, repercutiendo considerablemente en un aumento de usuarios en el sistema 'Declaranet'", dice el acuerdo.

"El 13 de mayo se publicó que durante el mes todo servidor público, incluyendo ahora a los maestros de escuelas públicas, deberá realizar su declaración patrimonial.

**Pide recuperar el quebranto por el megarobo de placas**

**Reclama la ASE sólo un desvío en 6 años**

Presenta a Tesorería la petición en 2019 de hechos ocurridos en julio del 2012

ÁNGEL CHARLES

En el tema de la recuperación de los quebrantos al erario, la Auditoría Superior del Estado se ha quedado muy corta. En los últimos seis años, el órgano apenas ha solicitado a la Secretaría de Finanzas el cobro de un sólo fincamiento de responsabilidad resarcitorio derivado de la revisión de cuentas públicas, que hasta el momento no se ha hecho efectivo.

Fuentes de la Tesorería estatal confirmaron que en lo que va de la actual Administración apenas han recibido una petición para que apliquen el resarcimiento de recursos al erario. El caso solicitado por la Auditoría, detallaron, es por el megarobo de 312 mil juegos de placas del Instituto de Control Vehicular desatado por EL NORTE el 9 de julio del 2012, que dejó un daño al erario de 68 millones de pesos.

**El caso**  
 En seis años, la ASE sólo ha pedido la recuperación del daño al erario por el robo de placas del ICV ocurrido en julio del 2012.



Según las fuentes estatales, en este caso la ASE está pidiendo cobrar un monto superior a los 100 millones de pesos al ex funcionario del ICV Santiago Adrián González, quien desde esa fecha se encuentra prófugo. "La única petición que se tiene en lo que va de esta Administración es un fincamiento de responsabilidades resarcitorias que presentó la Auditoría en 2019 por el robo de placas en el ICV", comentó una de las fuentes. "Este fincamiento es derivado de la revisión de la cuenta pública 2012, pero apenas lo presentaron en 2019. Como el ex funcionario se encuentra prófugo, no ha podido materializarse el resarcimiento del daño". De acuerdo con el Artículo 66, fracción 6, de la Ley de Fiscalización Superior estatal, la ASE es la encargada de determinar si existe un fincamiento de responsabi-

**COMO VECINOS**

En el mismo Parque Clouthier y a la misma hora, los candidatos a la Alcaldía de San Pedro, el independiente Miguel Treviño (izq.) y el panista Mauricio Fernández (der.), cerraron ayer sus campañas. **PÁGINA 2**



**Cierra Samuel con megapegeteo; asegura tener ventaja irreversible**

ÁNGEL CHARLES

Con un megapegeteo de cinco horas, el candidato de Movimiento Ciudadano a la Gobernatura, Samuel García, cerró ayer su campaña advirtiendo que tiene una ventaja irreversible y aseguró que tienen un ejército listo para defender el voto. En el evento realizado en el estacionamiento de la Arena Monterrey, los cientos de vehículos ingresaban a tres carriles habilitados con vallas metálicas, donde los candidatos a Alcaldías, Diputaciones locales y federales participaban en el pagado de calzas, que según los organizadores, sumaron 17 mil.

"Estamos a una semana de volver a hacer historia, de nuevo nos dijeron que era imposible, que no había que hacer, que empezáramos muy abajo en cuarto lugar, que mejor nos regresáramos al Senado de la República", dijo García en su discurso ante un diluvio que



En el estacionamiento de la Arena Monterrey se formaron filas de carros a los que Samuel García y Mariana Rodríguez (recuadro) colocaron los pegotes, junto con otros candidatos.

Los simpatizantes que acculieron a pie se colocaron en los dos extremos de los carriles habilitados, en uno de ellos estuvo un escenario donde desfilaron los grupos musicales Jonaz, Pato Machete, Gentralica y la Ronda Bogotá.



VAN INE Y CEE CONTRA FALLAS QUE ANULARON ELECCIÓN

# Ajustan y refuerzan custodia de votos

Aumentan personal y crean mecanismo para tener sufragios siempre vigilados

MIRIAM GARCÍA

En el 2018, la cadena de recolección y custodia de los paquetes electorales fue motivo de impugnaciones en Nuevo León y, en el caso de Monterrey, causa principal para que la elección a Alcalde se anulara y tuviera que realizarse una extraordinaria.

Ahora, el Instituto Nacional Electoral (INE) y la Comisión Estatal Electoral (CEE) han ajustado el mecanismo para evitar repetir las fallas, proceso que estará a prueba en los comicios del domingo.

En total, 21 mil 009 paquetes de las elecciones de Gobernador, Diputados locales y Alcaldes, y 7 mil 003 de Diputaciones federales deberán ser trasladados y custodiados luego de que se hagan los cómputos en las casillas.

Tras el cierre de la jornada a las 18:00 horas y de que todos los ciudadanos en fila votaran, los funcionarios de casilla contabilizarán los sufragios, armarán los paquetes y generarán la papelería para que se conozcan sus resultados.

Entonces, el presidente de casilla, acompañado por representantes de los partidos, procederá a entregar los paquetes a personal del INE o la CEE, ya sea acudiendo a los Consejos Distritales o Comisiones Municipales, o esperándolos en el lugar de la votación.

Para facilitar la entrega, los funcionarios contarán con el Dispositivo

## Aprietan la cadena de traslado

Las autoridades electorales habilitaron un nuevo esquema para que los paquetes electorales siempre estén resguardados.

Tras el cierre de la jornada a las 18:00 hrs., los funcionarios de casilla harán el cómputo de los votos.

Luego de contabilizar, armarán los paquetes electorales y generarán la papelería con los resultados.

Vía Dispositivos de Apoyo al Traslado (DAT), el presidente de la casilla y representantes de partidos pueden llevar los paquetes a sedes del INE y la CEE.

También se habilitarán Centros de Recepción y Traslado (CRyT), fijos e itinerantes, para facilitar la entrega de los paquetes.

Los paquetes cuentan con códigos de barras y funcionarios electorales entregarán recibos.

de Apoyo al Traslado (DAT).

Por separado, Sergio Ruiz Castellot, Vocal Ejecutivo de la Junta Local del INE, y Mario Alberto Garza, consejero presidente de la CEE, coincidieron en que se han adoptado medidas para que la cadena de custodia no se rompa.

"Para evitar que suceda lo de hace tres años", dijo Ruiz, "vamos a modificar los mecanismos de recolección para que la cadena de custodia permita tener el control todo el tiempo de los paquetes."

"Se van a establecer mecanismos", explicó, "en donde (para) la recepción de los paquetes se van a extender recibos y un sistema de lectura de código de barras para poder llevar el control de los que ingresan".

En la elección del 1 de julio del 2018, precisó, hubo falta de capacitadores, descontrol en la recepción de la documentación y no se expedían recibos de la entrega-recepción de los paquetes, entre otras fallas.

La situación provocó, incluso, que a la Comisión Municipal de Monterrey no llegaran paquetes y actas, que aparecieron después y llevaron al Tribunal electoral federal a anular la elección para Alcalde del 31 de octubre de ese año.


Ruiz añadió que el INE involucrará en todo ese proceso a 2 mil 056 personas.

A su vez, Garza dijo que ahora se habilitarán Centros de Recepción y Traslado (CRyT), fijos e itinerantes, que permitirán tener siempre la custodia de los paquetes desde las casillas hasta su destino final, donde también tendrán más de 2 mil personas colaborando.

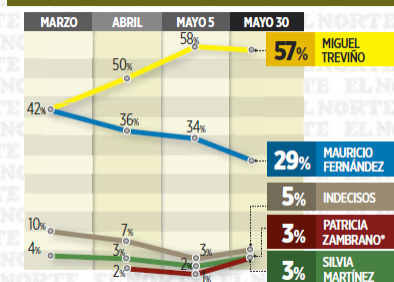
## Pinta para reelección...

El independiente Miguel Treviño, que busca la reelección, encabeza por 29 puntos la lucha por la Alcaldía de San Pedro, revela la última encuesta electoral de EL NORTE, previo a los comicios. Si hoy fueran las elecciones para la Alcaldía de San Pedro, ¿por quién votaría usted?

### VOTO EFECTIVO (SIN INCLUIR EL 5% DE INDECISOS)




### VOTO CON INDECISOS



\*Salvador Benítez, MC: Abril 1%, Mayo 5, 2%, y Mayo 30, 2%.  
Otros: Marzo 2%, Abril 1%, Mayo 5, 0.2%, y Mayo 30, 1%.  
Nota: Se utilizó boleta simulada con los nombres de los candidatos que contienden y sus partidos, y una urna secreta. \* En la encuesta de marzo aún no estaban postulados.

### SEGMENTO DE VOTANTES

(VOTO EFECTIVO SIN CONSIDERAR EL 2% DE INDECISOS EN LA ZONA RESIDENCIAL Y EL 7% EN LA ZONA POPULAR)



Metodología: Encuesta en vivienda (excepto el 22% que se aplicó vía telefónica en zonas de nivel alto) realizada entre el 18 y el 28 de mayo a 460 ciudadanos con credencial de elector del municipio de San Pedro. Margen de error: +/- 4.6%. Realización y patrocinio: EL NORTE.

Mañana: Monterrey



Van INE y CEE contra fallas que anulaban elección de Monterrey

# Refuerzan en NL custodia de votos

**Aumentan personal y crean mecanismo para tener sufragios siempre vigilados**

MIRIAM GARCÍA

MONTERREY.- En el 2018, la cadena de recolección y custodia de los paquetes electorales fue motivo de impugnaciones en Nuevo León; en el caso de Monterrey, causa principal para que la elección a Alcalde se anulara y tuviera que realizarse una extraordinaria.

Ahora, el Instituto Nacional Electoral (INE) y la Comisión Estatal Electoral (CEE) han ajustado el mecanismo para evitar repetir las fallas, proceso que estará a prueba en los comicios del domingo.

En total, 21 mil 009 paquetes de las elecciones de Gobernador, Diputados lo-

cales y Alcaldes, y 7 mil 003 de Diputaciones federales deberán ser trasladados y custodiados luego de que se hagan los cómputos en las casillas.

Tras el cierre de la jornada a las 18:00 horas, los funcionarios de casilla contabilizarán los sufragios, amarrarán los paquetes y generarán la papelera para que se conozcan sus resultados.

Entonces, el presidente de casilla, acompañado por representantes de los partidos, procederá a entregar los paquetes a personal del INE o la CEE, ya sea acudiendo a los Consejos Distritales o Comisiones Municipales, o esperándolos en el lugar de la votación. Para facilitar la entrega, los funcionarios contarán con el Dispositivo de Apoyo al Traslado (DAT).

Por separada, Sergio Ruiz Castillo, Vocal Ejecutivo de la Junta Local del INE, y Ma-

rio Alberto Garza, consejero presidente de la CEE, coincidieron en que se han adoptado medidas para que la cadena de custodia no se rompa.

"Para evitar que suceda lo de hace tres años", dijo Ruiz, "vamos a modificar los mecanismos de recolección para que la cadena de custodia permita tener el control todo el tiempo de los paquetes."

"Se van a establecer mecanismos", explicó, "en donde (para) la recepción de los paquetes se van a extender recibos y un sistema de lectura de código de barras para poder llevar el control de los que ingresan".

En la elección del 1 de julio del 2018, precisó, hubo falta de capacitadores, descontrol en la recepción de la documentación y no se expedían recibos de la entrega-recepción de los paquetes, entre otras fallas.

La situación provocó, incluso, que a la Comisión Municipal de Monterrey no llegaran paquetes y actas, que aparecieron después y llegaron al Tribunal electoral federal a amular la elección para Alcalde del 31 de octubre de ese año.

Ruiz añadió que el INE involucrará en todo ese proceso a 2 mil 056 personas.

A su vez, Garza dijo que ahora se habilitarán Centros de Recepción y Traslado (CRyT), fijos e itinerantes, que permitirán tener siempre la custodia de los paquetes desde las casillas hasta su destino final.

Garza consideró que en el 2018 el problema real fue que en un mismo paquete se colóca documentación de todas las elecciones. Para evitar eso el domingo a los funcionarios de casilla se les entregarán identificadas las cajas.

ÁNGEL CHARLES

MONTERREY.- Con un pagado de calcamán de 5 horas, el candidato de MC a la Gobernatura, Samuel García, cerró ayer su campaña advirtiendo que tiene una ventaja irreversible y aseguró que tienen un ejército listo para defender el voto.

En el estacionamiento de la Arena Monterrey, los cientos de vehículos ingresaban a tres calles habilitadas con vallas metálicas, donde los candidatos a Alcaldes, diputaciones locales y federales participaban en el pagado de calles, que, según los organizadores, sumaron 17 mil.

## PRESUME VENTAJA



VOTO 21 REFORMA SAN PEDRO 2021

### Pinta para reelección...

El independiente Miguel Treviño, que busca la reelección, encabeza por 29 puntos la lucha por la Alcaldía de San Pedro, NL, revela la última encuesta electoral de Grupo REFORMA, previa a la elección.

Si hoy fueran las elecciones para la Alcaldía de San Pedro, ¿por quién votaría usted?

**VOTO EFECTIVO (SIN INCLUIR EL 5% DE INDECISOS)**



**VOTO CON INDECISOS**



**SEGMEN TO DE VOTANTES**

VOTO EFECTIVO SIN CONSIDERAR EL 2% DE INDECISOS EN LA ZONA RESIDENCIAL Y EL 7% EN LA ZONA POPULAR

CANDIDATO	MIGUEL TREVINO	MAURICIO FERNÁNDEZ	PATRICIA ZAMBRANO	SILVIA MARTÍNEZ	SALVADOR GONZÁLEZ	OTROS
RESIDENCIAL (56%)	70%	26%	1%	1%	2%	0%
POPULAR (44%)	48%	37%	6%	5%	2%	2%

Metodología: Encuesta en viviendas inscritas al 22% que se aplicó los días martes y miércoles de mayo último realizada entre el 18 y el 28 de mayo a 800 ciudadanos con credencial de elector en el municipio de San Pedro. Margen de error +/- 4.0%. Metodología y publicación del IECITE. Mañana: Monterrey [reforma.com/sanpedro](http://reforma.com/sanpedro)

Este 6 de junio

**VOTAR ES SEGURO**

**Principales medidas sanitarias en casilla**

- Desinfección frecuente de superficies
- Uso obligatorio de cubrebocas
- Uso de alcohol en gel al ingresar y al retirarte
- Sana distancia obligatoria (1.5m)
- Tienes la opción de llevar tu propia pluma

# Piden actores salir a las urnas

MURAL / STAFF

MÉXICO- Durante los días de campaña, los dirigentes partidistas y candidatos de las distintas fuerzas en disputa, llamaron a los ciudadanos a votar el próximo domingo.

En Cuernavaca, Querétaro, el líder panista Marco Cortés señaló que la alianza con el tricolor y el PRD les llevará a ganar al menos la mitad de las 15 gubernaturas en juego. "Juntos vamos a devolverle a México la pluralidad, la fortaleza de sus instituciones, el equilibrio entre poderes y la certeza de crecimiento y desarrollo para las y los mexicanos", dijo al acompañar al abandono de la gubernatura, Mauricio Kuri.

Además que la nueva mayoría en la Cámara baja tendrá entre sus prioridades la reducción del ISR para atraer inversión y generar empleos mejor pagados.

"La próxima bancada de Acción Nacional va a impulsar una reducción sobre el Impuesto Sobre la Renta, porque queremos que venga la inversión, que se genere trabajo y que se tengan trabajos mejor pagados, esa va ser una de las principales propuestas", indicó.

Cortés advirtió sobre las intenciones de Morena de proponer una reforma fiscal para aumentar el ISR, lo que, dijo, ahuyentará la inversión y la generación de empleos.

En este municipio donde inició su carrera Mauricio Kuri, el líder panista dijo que la campaña fue exitosa en todos los aspectos y por eso el triunfo del PAN en Querétaro va a ser avasallador, de dos a uno.

En el último fin de semana previo al de la elección, los partidos políticos y la autoridad electoral exhortaron a la ciudadanía a votar



Alejandro Moreno, líder del PRI, asistió al cierre de Christian Castro, candidato a Gobernador por la coalición Va por Campeche. No faltó para el evento el tradicional acameo.

"Querétaro es un estado en donde se puede andar con tranquilidad, donde se puede vivir en paz y por eso su responsabilidad es blindar a Querétaro del monarquismo y de la inseguridad, de los malos gobiernos", indicó.

En Campeche, el dirigente del PRI, Alejandro Moreno, llamó a los ciudadanos a elegir por la paz.

"Los campechanos somos gente de bien, trabajadores, que nos gusta vivir en paz, con seguridad y buenos resultados, por eso las familias de mi bello estado respaldan a los candidatos y candidatas de nuestra coalición."

"Este es el enorme ejer-

cito de campechanos, listos para defender nuestro estado. Nada nos detiene, nadie nos intimida y a nadie le permitiremos destruir la tierra que tanto amamos", dijo durante el cierre de campaña de Christian Castro, candidato de la alianza PAN-PRI-PRD por la gubernatura.

Señaló que la fuerza y el empuje de la gente hará ganar a los candidatos de la alianza PAN-PRI-PRD por la gubernatura.

"Dioses el País no va bien. Morena es una tragedia y una vergüenza para México y hasta ahora no ha cumplido ninguno de sus compromisos, y si en cambio, ha acabado con los programas sociales

que tanto beneficiaban a las familias", criticó.

El prieta acusó que los candidatos de Morena, como se ven perdidos, han prometido que si se vota por otros partidos desaparecerán los programas sociales.

"Eso es una vil calumnia porque cuando ganemos la mayoría en el Congreso de la Unión vamos a regresar a México lo que Morena les quitó", señaló.

Moreno subrayó que Campeche no necesita "pagasos" para gobernar, sino gente que sepa hacerlo, que tenga programas y proyectos y que siga construyendo la prosperidad del estado.

## VOTO 21 MURAL | SAN PEDRO 2021

### Pinta para reelección...

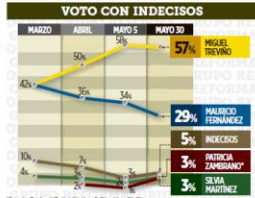
El independiente Miguel Treviño, que busca la reelección, encabeza por 29 puntos la lucha por la Alcaldía de San Pedro, revela la última encuesta electoral de MURAL, previa a la elección.

Si hoy fueran las elecciones para la Alcaldía de San Pedro, ¿por quién votaría usted?

#### VOTO EFECTIVO (SIN INCLUIR EL 5% DE INDECISOS)



#### VOTO CON INDECISOS



#### SEGMENTO DE VOTANTES



Metodología: Encuesta en internet representativa del 20% de la población con credencial de elector en el municipio de San Pedro Hidalgo entre el 24 al 28 de mayo a 600 habitantes con credencial de elector en el municipio de San Pedro Hidalgo entre el 24 al 28 de mayo y gobierno MURAL. Mañana: Monterrey mural.com.mx/sanpedro



En TRACSA lamentamos profundamente la pérdida de un gran ser humano y empresario.

Descansa en paz querido amigo.

## Don Ignacio González Anaya

Abrazamos con mucho cariño a su familia, amigos y todo el equipo de

**GRAVASE**



Guadalajara, Jalisco, a 31 de mayo de 2021.



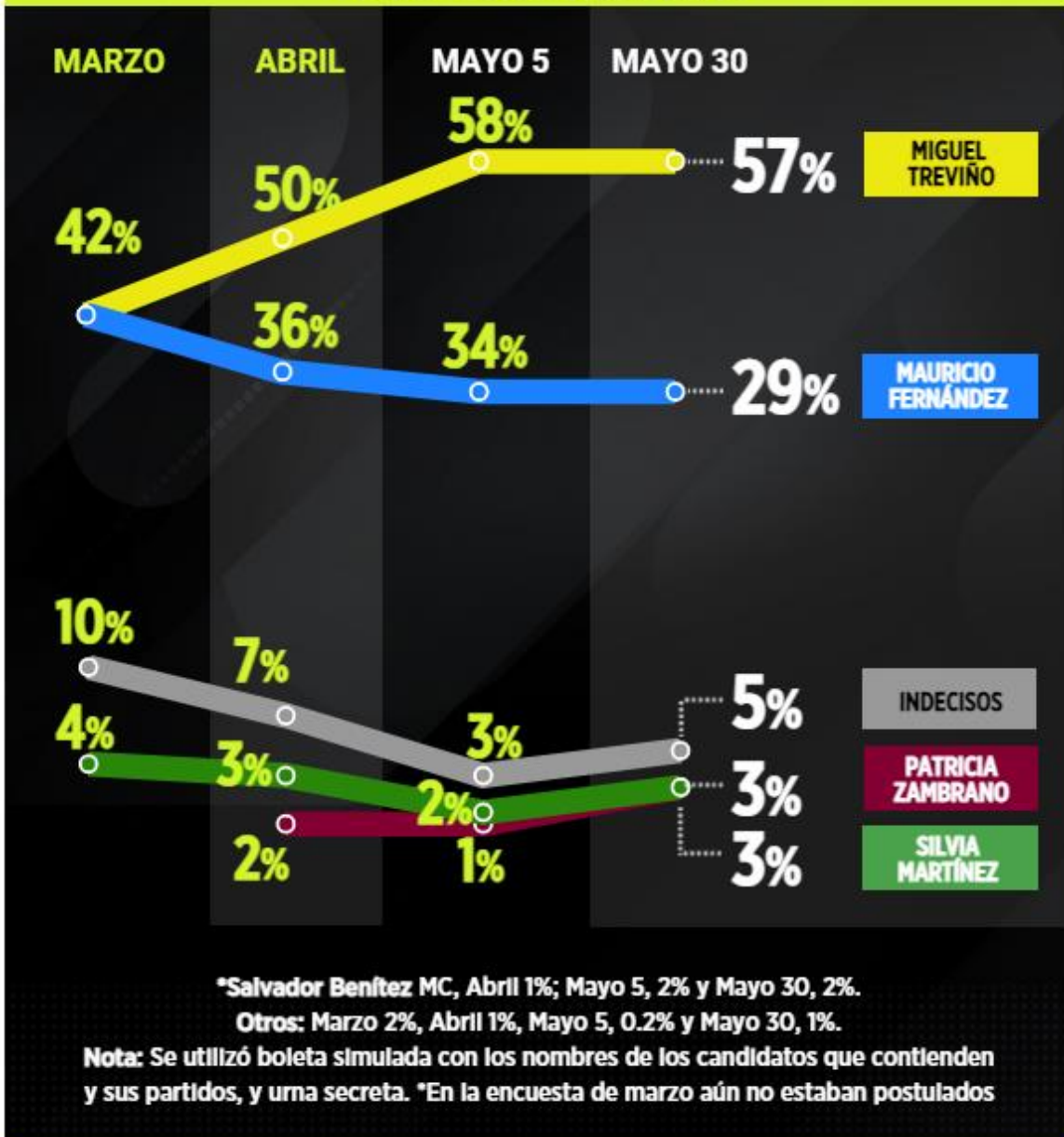
PUBLICACIÓN EN VERSIÓN DIGITAL EL NORTE /30 DE MAYO  
<https://www.elnorte.com/pinta-para-reeleccion/ar2193379>

PUBLICACIÓN EN VERSIÓN DIGITAL REFORMA / 30 DE MAYO  
[https://www.reforma.com/pinta-para-reeleccion/ar2193388?cx\\_testId=396&cx\\_testVariant=cx\\_1&cx\\_artPos=1#cxrecs\\_s](https://www.reforma.com/pinta-para-reeleccion/ar2193388?cx_testId=396&cx_testVariant=cx_1&cx_artPos=1#cxrecs_s)

PUBLICACIÓN EN VERSIÓN DIGITAL MURAL / 30 DE MAYO  
<https://www.mural.com.mx/pinta-para-reeleccion/ar2193393?v=3>



## VOTO CON INDECISOS



## SEGMENTO DE VOTANTES

(VOTO EFECTIVO SIN CONSIDERAR EL 2% DE INDECISOS  
EN LA ZONA RESIDENCIAL Y EL 7% EN LA ZONA POPULAR)

	RESIDENCIAL	POPULAR
	56%	48%
MIGUEL TREVIÑO	70%	48%
MAURICIO FERNÁNDEZ	26%	37%
PATRICIA ZAMBRANO	1%	6%
SILVIA MARTÍNEZ	1%	5%
SALVADOR BENÍTEZ	2%	2%
OTROS	0%	2%

## PROCESO ELECTORAL

¿Qué tan probable es que usted vaya a votar?

**85%**

Totalmente  
probable

**12%**

Algo  
probable

**3%**

Poco  
probable

## Para la Alcaldía de San Pedro, ¿usted...?

Ya decidió  
definitivamente  
por quién votar

80%

Ya decidió, pero  
podría cambiar  
de opinión

15%

Aún  
no decide

19%

No ha  
decidido

4%

1% No sabe

## INTERÉS EN LA ELECCIÓN

¿Qué tanto interés tiene en las elecciones  
para la Alcaldía de San Pedro?

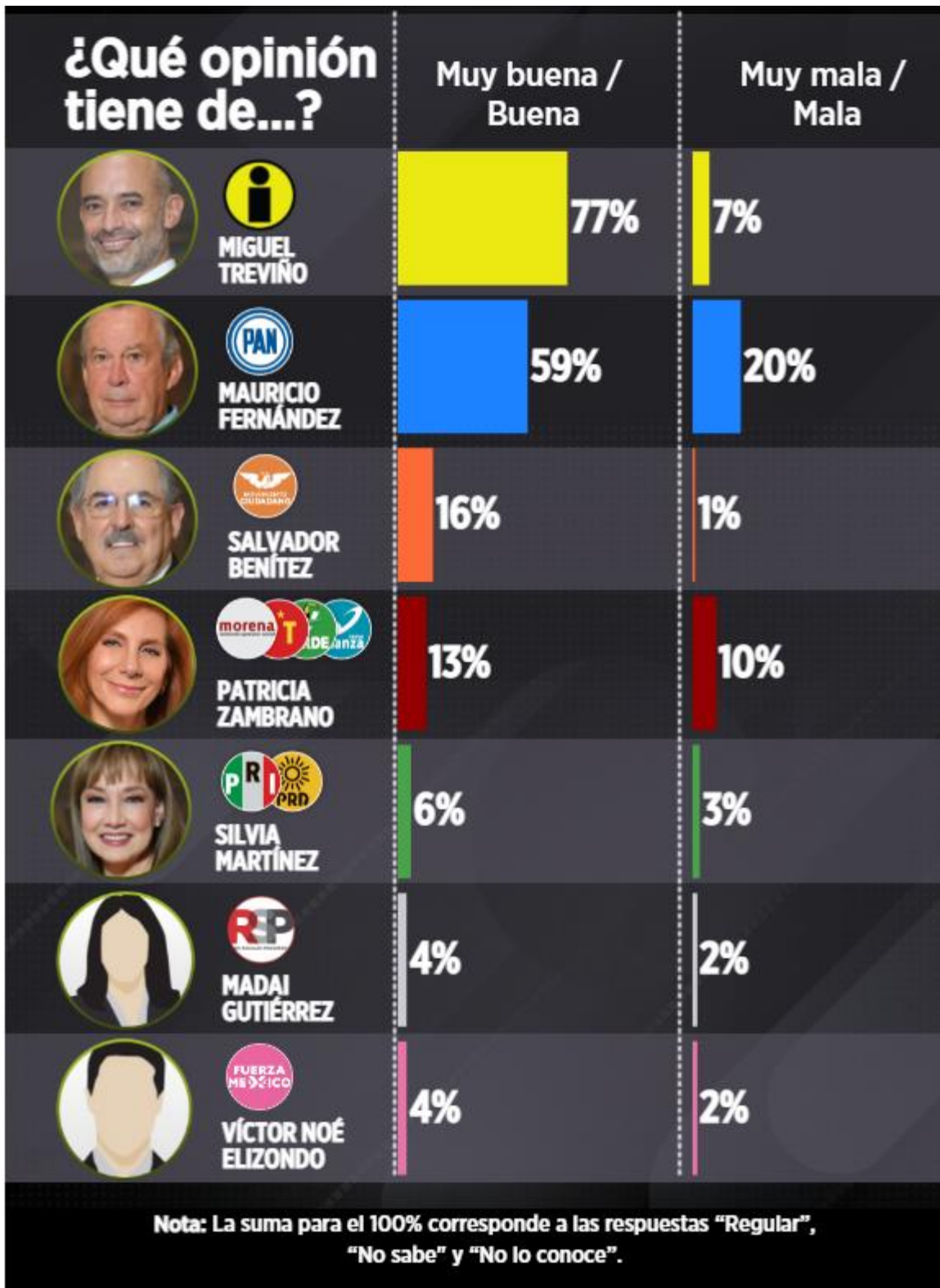
89%

11%

Mucho / Algo

Poco / Nada





¿Quién considera que tendría mayor éxito para resolver los siguientes problemas?

	Inseguridad	Corrupción	Desarrollo urbano	Movilidad/Vialidad
  <b>MIGUEL TREVIÑO</b>	<b>45%</b>	<b>52%</b>	<b>57%</b>	<b>55%</b>
  <b>MAURICIO FERNÁNDEZ</b>	<b>45%</b>	<b>31%</b>	<b>31%</b>	<b>32%</b>
<b>OTROS</b>	3%	4%	4%	3%
<b>TODOS</b>	1%	1%	1%	1%
<b>NINGUNO</b>	3%	8%	2%	3%
<b>NO SABE</b>	3%	4%	5%	6%

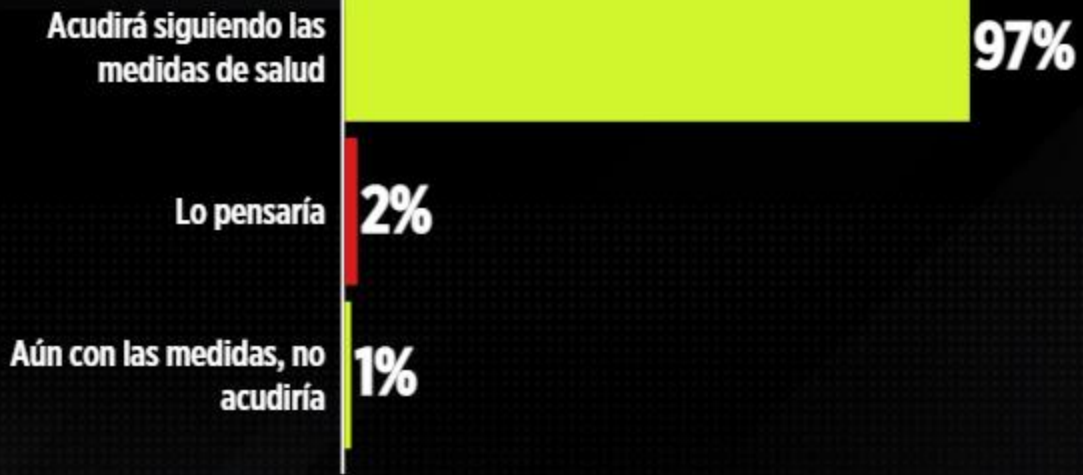
**VOTO EN CONTRA**

De los siguientes, ¿por quién nunca votaría para la Alcaldía de San Pedro?

 <b>Patricia Zambrano</b>	 <b>Mauricio Fernández</b>	 <b>Silvia Martínez</b>	 <b>Madai Gutiérrez</b>	 <b>Miguel Treviño</b>	 <b>Salvador Benítez</b>
<b>39%</b>	<b>18%</b>	<b>18%</b>	<b>5%</b>	<b>5%</b>	<b>2%</b>
Otro 1%   Ninguno 3%   No sabe 9%					

## COVID


¿Ha pensado en acudir a votar siguiendo las medidas de salud por la pandemia del Covid-19 o aún con las medidas no acudiría porque lo considera riesgoso?



## ASÍ VOTARÍA SAN PEDRO PARA...

### DIPUTADO LOCAL

(Voto efectivo sin considerar al 16% de indecisos)

	<b>Luis Susarrey</b>	<b>57%</b>
	<b>Ximena Peredo</b>	<b>15%</b>
	<b>Adrián Gerardo Garza</b>	<b>15%</b>
	<b>Argentina Montalvo</b>	<b>7%</b>
	<b>Laura Esther Cantú</b>	<b>2%</b>
	<b>Amyleth Palacios</b>	<b>1%</b>
	<b>Eduardo Alonso Mendivil</b>	<b>1%</b>
	<b>Marcos Almazán</b>	<b>0.5%</b>
	<b>Elizabeth Mendoza</b>	<b>0.5%</b>
	<b>Nancy Daniela Alanís</b>	<b>0.5%</b>
	<b>Otro</b>	<b>1%</b>



**DIPUTADO FEDERAL**  
(Voto efectivo sin considerar al 16% de indecisos)

	<b>Héctor Castillo</b>	<b>57%</b>
	<b>Thelma Cora Garza</b>	<b>16%</b>
	<b>Vera García</b>	<b>14%</b>
	<b>Gerardo Javier Garza</b>	<b>7%</b>
	<b>Gabriela Elizondo</b>	<b>1%</b>
	<b>Pedro Noriega Hellig</b>	<b>1%</b>
	<b>Mónica Gabriela González</b>	<b>1%</b>
	<b>David Gustavo Toache</b>	<b>1%</b>
	<b>Linda Aurora Perales</b>	<b>1%</b>
	<b>Jacob Reyna</b>	<b>1%</b>

**Nota:** Los porcentajes de intención de voto para Diputados corresponden sólo a las preferencias de los electores que habitan en la parte de los Distritos 18 local y 1 federal que corresponde a San Pedro.

**Metodología:** Encuesta a nivel municipal realizada mediante entrevistas directas en vivienda (excepto el 22% que se aplicó vía telefónica en zonas de nivel socioeconómico alto) entre el 18 y 28 de mayo 2021, a 460 ciudadanos con credencial de elector vigente en el municipio de San Pedro Garza García. Se utilizó un muestreo aleatorio sistemático por conglomerados en múltiples etapas, teniendo como marco muestral las secciones electorales, las manzanas y la Lista Nominal del INE, para este municipio. El margen de error es de +/- 4.6%, con un nivel de confianza estadística de 95%. Los resultados están ponderados por género y edad. No se utilizó ningún modelo de estimación. La tasa de rechazo es de 53.7%. Para la pregunta de intención de voto para la Alcaldía de San Pedro, se utilizó una boleta simulada con los nombres de los candidatos postulados y los nombres y logotipos de los partidos con registro, para esta contienda. Los resultados reflejan las preferencias electorales y las opiniones de los encuestados al momento de realizar el estudio y son válidos sólo para esa población y fechas específicas. Se entrega informe del estudio completo la Comisión Estatal Electoral de Nuevo León.

**Responsable del patrocinio, de su realización y de la publicación:** EL NORTE ( ● Editora El Sol, S.A. de C.V. ) a través de su Departamento de Opinión Pública. Comentarios: [opinion.publica@elnorte.com](mailto:opinion.publica@elnorte.com) o al tel. 818-150-8111.



# PUBLICACIÓN DE LA VERSIÓN IMPRESA DE EL NORTE / 2 DE JUNIO/ PARA ESTIMACIÓN DEL VOTO DE GOBERNADOR, ENTRE LOS ELECTORES DEL MUNICIPIO DE SAN PEDRO

**EL NORTE GUBERNATURA 2021**

**Acudiría mayoría a las urnas con voto definido**

Seis de cada 10 electores de Nuevo León dicen tener ya certeza de por quién votarán el próximo domingo para la Gubernatura del Estado, revela la última encuesta de EL NORTE, previa a la elección.

**PROCESO ELECTORAL**

¿Qué tan probable es que usted vaya a votar?

67%	19%	13%	1%
Totallymente probable	Algo	Poco	Definitivamente no va a votar

Para la Gubernatura de Nuevo León, ¿usted...?

62%	20%	17%	1%
Ya decidió definitivamente por quién votar	Ya decidió, pero podría cambiar de opinión	Aún no decide	No sabe

¿Ha pensado en acudir a votar siguiendo las medidas de salud por la pandemia del Covid-19 o, aún con las medidas, no acudiría por considerarlo riesgoso?

95%	3%	2%
Acudiría siguiendo las medidas de salud	Lo pensaría	Aún con las medidas, no acudiría

¿Qué tanto interés tiene en las elecciones para la Gubernatura de Nuevo León?

Mucho / Algo	76%	Poco / Nada	24%
--------------	-----	-------------	-----

**IMAGEN**

¿Qué opinión tiene de...?

	Muy buena / Buena	Muy mala / Mala
Samuel García	47%	20%
Adrián de la Garza	41%	28%
Fernando Larrazabal	37%	25%
Clara Luz Flores	30%	41%
Emilio Jacques	6%	5%
Carolina Garza	4%	5%
Daney Siller	4%	5%

**VOTO EN CONTRA**

De entre los siguientes candidatos, ¿por quién nunca votaría para la Gubernatura de Nuevo León?

Clara Luz Flores	32%	Daney Siller	4%
Adrián de la Garza	22%	Carolina Garza	3%
Fernando Larrazabal	13%	Otras respuestas	1%
Samuel García	12%	No votaría por ninguno	3%
Emilio Jacques	5%	No sabe	6%

**ASI VOTARÍAN MONTERREY Y SAN PEDRO PARA LA GUBERNATURA**

El candidato de MC, Samuel García, aventaja en la intención de voto de los electores de Monterrey y San Pedro, que lo favorecerían con su sufragio el próximo domingo.

Candidato	Monterrey	San Pedro
Samuel García	41%	53%
Adrián de la Garza	35%	22%
Fernando Larrazabal	11%	11%
Clara Luz Flores	11%	9%
OTRO	2%	1%

**CÓMO VOTARÍA NUEVO LEÓN PARA...**

**DIPUTADO LOCAL (VOTO EFECTIVO SIN CONSIDERAR EL 15% DE INDICADORES)**

Si hoy fueran las elecciones para Diputado local, ¿por cuál partido votaría?

PRI	29%
Movimiento Ciudadano	25%
PAN	21%
Morena	16%
PVEM	2%
PT	2%
Nueva Alianza	2%
RSP	1%
PRD	1%
Otros	1%

**DIPUTADO FEDERAL (VOTO EFECTIVO SIN CONSIDERAR EL 12% DE INDICADORES)**

Si hoy fueran las elecciones para Diputado federal, ¿por cuál partido votaría?

PRI	27%
Movimiento Ciudadano	26%
PAN	21%
Morena	17%
PT	3%
PVEM	2%
RSP	1%
PRD	1%
Independiente	1%
Otros	1%

**Amplían rango a 40-49 años y colapsan plan**

# Vienen atorón con vacunas

Repiten operativo hoy en Monterrey; podrían aceptar de otros municipios

LEONARDO GONZÁLEZ, JUAN CARLOS RODRÍGUEZ Y DANIEL REYES

Luego de que por la mañana fue baja la afluencia de los mayores de 50 años que acudieron por su vacuna anti-Covid a los módulos instalados en Monterrey y las aplicaciones se realizaron sin contratiempos, la sorpresa inclusión de personas de 40 a 49 años en el operativo provocó largas filas y atorones.

De todas las aplicaciones de la dosis de AstraZeneca sólo unos minutos, los tiempos de espera se dispararon hasta las tres horas registrándose las filas más largas en el módulo de Cintermex, a donde se fue llegando en masa a la fila peatonal.

La alta afluencia podría repetirse hoy, ya que la Brigada Correccaminos anunció que también vacunará a residentes de Monterrey en este rango de edad hoy y mañana en todos sus módulos, incluido el drive thru, mientras que fuentes estatales aseguran que se atenderá a habitantes de toda el área metropolitana.

El caos ayer comenzó luego de que, sin un aviso oficial de las autoridades, las ventanillas de que amplió la vacunación iniciaron alrededor del mediodía; para antes de las 12:00 horas a las escasas filas comenzaron a llegar cientos de personas.

En el módulo de Cinter-

**LOCAL**

MIERCOLES 2 / JUNIO / 2021 / Tel. 818-150-8214 / Editor: Miguel A. Hernández

HOY 28° / 21° Jueves 27° / 20° Viernes 28° / 19° Sábado 29° / 18°

**Amplían rango a 40-49 años y colapsan plan**

# Vienen atorón con vacunas

Repiten operativo hoy en Monterrey; podrían aceptar de otros municipios

LEONARDO GONZÁLEZ, JUAN CARLOS RODRÍGUEZ Y DANIEL REYES

Luego de que por la mañana fue baja la afluencia de los mayores de 50 años que acudieron por su vacuna anti-Covid a los módulos instalados en Monterrey y las aplicaciones se realizaron sin contratiempos, la sorpresa inclusión de personas de 40 a 49 años en el operativo provocó largas filas y atorones.

De todas las aplicaciones de la dosis de AstraZeneca sólo unos minutos, los tiempos de espera se dispararon hasta las tres horas registrándose las filas más largas en el módulo de Cintermex, a donde se fue llegando en masa a la fila peatonal.

La alta afluencia podría repetirse hoy, ya que la Brigada Correccaminos anunció que también vacunará a residentes de Monterrey en este rango de edad hoy y mañana en todos sus módulos, incluido el drive thru, mientras que fuentes estatales aseguran que se atenderá a habitantes de toda el área metropolitana.

El caos ayer comenzó luego de que, sin un aviso oficial de las autoridades, las ventanillas de que amplió la vacunación iniciaron alrededor del mediodía; para antes de las 12:00 horas a las escasas filas comenzaron a llegar cientos de personas.

En el módulo de Cinter-

me, que por la mañana estuvo vacío y donde la gente se podía vacunar en unos cinco minutos, la fila, que rondaba las 40 personas, creció y llegó al estacionamiento del Pabellón Ciudadano.

"Me llegó el mensaje. Un amigo que estaba aquí me comentó que también (atendían) a los de 40 y más, y me vine", platicó Raúl Moreno, de 41 años.

A estas llegadas en masa se sumó la confusión, ya que a algunas personas de otros municipios del área metropolitana les permitieron va-

camuse, pero a otros no.

En la facultad de Medicina de la UANL, en donde a las 12:30 horas había una fila de 23 personas para ser vacunadas, 30 minutos después estaban formadas al menos mil 500.

"Yo estaba trabajando en una construcción. Mi esposa me llamó y allí corriendo. Ni avisé a mi jefe", contó Fausto Martínez.

En la Explanada de los Héroes, aunque cientos de personas hicieron una fila que dio vueltas a la plancha, el tiempo de espera fue alrededor de una hora.

**A 60 AÑOS DE LA TRAGEDIA**

Hoy cumple 60 años la inauguración, marcada por la tragedia, del Teleférico del Cerro de la Silla, cuyos vestigios aún están a la vista.

elnorte.com/teleferico

# Cierra Clara con Intocable

IMELDA ROBLES Y JOSÉ LUIS MARRIGUÁN

Con un masivo en el Estadio Universitario, que incluyó un concierto de Intocable, Clara Luz Flores, candidata a la Gubernatura de la coalición Juntos Haremos Historia, cerró anoche su campaña, asegurando que está de pie de cara a las elecciones del próximo domingo.

A las 20:13 horas, entre pitos y aplausos, la abanderada de Morena, PT, PVEM y Nueva Alianza subió anoche a un escenario en la cancha para decir que será la primera Gobernadora en Nuevo León.

"Hoy empieza esta nueva era en donde si alguien no les guste a algunos, nos ponemos de pie", dijo en su mensaje, de unos 10 minutos.

"Nos ponemos de pie porque nos queremos más años como los que nos quitaron esos Gobiernos corruptos y ocultos", añadió antes del concierto, que inició a las 20:45 y acabó a las 22:15 horas.

coalición a la Alcaldía regia, fue respaldada con frases de apoyo desde las gradas.

En los accesos al estadio —donde no se vieron camiones para acarreos, sino sólo tres, de Calderera, Montemorelos y Allende— se repartieron chulecos guindos con el logo de Morena y machis y playeras verdes del Partido Verde y de Nueva Alianza, pero no se observó propaganda del PT, ni a sus líderes.



**PUBLICACIÓN DE LA VERSIÓN DIGITAL DE EL NORTE / 1 DE JUNIO / PARA ESTIMACIÓN DEL VOTO DE GOBERNADOR, ENTRE LOS ELECTORES DEL MUNICIPIO DE SAN PEDRO**

[https://www.elnorte.com/pese-a-las-denuncias-samuel-amplia-su-ventaja/ar2176918?utm\\_source=twitter&utm\\_medium=social&utm\\_campaign=promocion\\_edito](https://www.elnorte.com/pese-a-las-denuncias-samuel-amplia-su-ventaja/ar2176918?utm_source=twitter&utm_medium=social&utm_campaign=promocion_edito)

**PUBLICACIÓN EN VERSIÓN DIGITAL REFORMA / 1 DE JUNIO**

<https://www.reforma.com/aventaja-samuel-garcia-en-nl-pero-reduce-margen/ar2194711?v=2>

**PUBLICACIÓN EN VERSIÓN DIGITAL MURAL / 1 DE JUNIO**

<https://www.mural.com.mx/aventaja-samuel-garcia-en-nl-pero-reduce-margen/ar2194743>

